

an ISO 9001:2008
Certified Institution

dewsoft
EDUCATION ACADEMY

अंग्रेज़ी भाषा प्रशिक्षण

बिगिनर



स्वयं..

अंग्रेज़ी बोलना

सीखें!

सीखें

एवं

बोलें

अंग्रेजी भाषा प्रशिक्षण

English Language Learning

Self Study Program
Course Book

बिगिनर लैवल के उपयोगकर्ताओं के लिए
For Beginner Level Users

Sample Content Only
Not the Full Book

dewsoft
■ your partners for life... 
EDUCATION@N
WWW.DEWSOFTACADEMY.COM

2008 ड्यूसॉफ्ट ओवरसीज़ प्रा. लि. सभी अधिकार आरक्षित

Published in view of :

*Lifelong Learning Opportunities
through the integration of Innovative Education and Training,
Using Trainer Assisted Programs, Self Study Books, and Distant Education Programs*

Printed in: 2008. www.dewsoftacademy.com. All Rights Reserved.

Disclaimer:

All companies, names, logos, & products, as mentioned may be trade marks or registered trademarks of their respective holders & are used here for identification purpose only. DewSoft Overseas Pvt. Ltd. is not associated with any product or vendor mentioned in this book.

This book is only a suggestive guide, which educates you on the standards and behavior patterns of the Industry and does not guarantee success, money or any reward in any form.

Copyright © 2008 DewSoft Overseas Pvt. Ltd. All Rights Reserved

This book may not be reproduced, in whole or in part, in any form or by any means electronic or mechanical, including photocopying, recording, or by any information storage and retrieval system now known or hereafter invented, without written permission from the publisher, **DewSoft Overseas Pvt. Ltd.**

This publication is to be sold as part of the package only. Details of the packages are available at: www.dewsoftacademy.com/packages

Price: 1400/- with the 3 DVD Set

Exercises and Worksheets can be downloaded from www.dewsoftacademy.com/English for free.

DewSoft Education Academy
Suite No. 101 GaganDeep Building,
12 Rajendra Place,
New Delhi.110008, INDIA
support@dewsoftacademy.com

Sample content only
Not the full book

PREFACE

किसी भी भाषा को सीखना एक मज़ेदार सफ़र होता है। ऐसा लगता है कि मानो हमारे बचपन के दिन वापिस आ गये हैं, तुल्लाना, गलत बोलना, टूटा-फूटा बोलना और अपनी गलतियों पर खूब हँसना, वह मज़ेदार समय वापिस आने वाला है।

यह किताब, ड्यूसॉफ्ट द्वारा खुद से पढ़कर अंग्रेज़ी सीखने के प्रोग्राम का हिस्सा है जो विशेष कर नौसीखियों के लिए बनाया है। यह आपको रोज़मर्रा की ज़िन्दगी में इस्तेमाल किये गए शब्दों का अंग्रेज़ी भाषा में उच्चारण एवम् प्रयोग करने में सहायता करेगा, जिससे आपको अंग्रेज़ी के छोटे वाक्य सुनाने, पढ़ने, समझाने और बोलने में विशिष्टता मिलेगी। यह किताब उन लोगों के लिए है जो हिन्दी और अंग्रेज़ी भाषा में सक्षम हैं। इसके साथ दिया गये डी वी डी सेट को इस किताब के साथ पढ़ना अनिवार्य है, ताकि अपका उच्चारण और कथन सही हो। किसी भी भाषा में प्रवाही होना उनके इस्तेमाल पर निर्भर करता है। इस किताब के अलावा आप अंग्रेज़ी समाचार पत्र पढ़ें, टी वी पर अंग्रेज़ी समाचार एवम् प्रोग्राम देखकर सुनने और समझने का प्रयास करें। उच्चारण का तरीका, नकल कर अभ्यास करें। दोस्तों और परिवार वालों के साथ मिलकर अंग्रेज़ी सीखें और निरंतर अभ्यास करें। एक दूसरे की मदद करें, गलतियाँ सुधारे यह करके आप जल्द ही अंग्रेज़ी बोलना सीख जायेंगे।

अपने वातावरण में अंग्रेज़ी ज़्यादा से ज़्यादा प्रयोग करें, गड़बड़ होने पर शर्माएँ नहीं, घबराएँ नहीं, सीखने पर यह सब तो होगा ही। उन शब्दों पर ज़्यादा ध्यान दें जिसे आप गलत बोलते हैं। जिसमें आपके गलत बोलने से पता चलता है कि आप किधर के रहने वाले हैं। इसे मदर टंग इन्प्लुयेन्स कहते हैं। रोज़ पाँच नये शब्द लिखिए और इस्तेमाल कीजिए। इस लैवल के बाद आप अड्वैन्स लैवल का प्रयोग करने के काबिल होंगे। अनुशासन और ईमानदारी से सम्पूर्ण प्रोग्राम को आप करीब छः माह में पूरा कर अंग्रेज़ी भाषा में प्रवाही हो सकते हैं।

याद रखें, कोई भी गुण बिना अभ्यास के भूल जाता है। अंग्रेज़ी भाषा का मौका न मिलने पर मौका बनाए। याद रखें, अंग्रेज़ी सीखते ही आपके लिए दुनिया सुलभ हो जाएगी, और आपको निजी और सामाजिक तौर में वैक्याति होगी। आपके उन्नति और समृद्धि में भी इसका योगदान होगा।

अभ्यास करें, "ट्रैक्टिस मेक्स पर्फेक्ट"। अपने शर्म और समय अनुसार इसका अभ्यास करें, जब तक आप कुशल न हो जाए।

अधिक जानकारी, अभ्यास पुस्तिका, आप www.dewsoftacademy.com से डाउनलोड कर सकते हैं। अपनी हासिल की गई योग्यता “**प्रोग्रेस रिपोर्ट**” में रोज़ लिखें। यह आपको प्रेरणा देगा।

आपका सीखने का सफर सफल एवम् मंगलमय हो!
अंग्रेज़ी भाषा की दुनिया में आपका स्वागत है!

श्री ऋषि सहदेव

मैनेजिंग डायरेक्टर

ड्यूसॉफ्ट अकैडमी

Sample content only
Not the full book

विषय-सूची

Table of Content

MODULE –1

अंक–Numbers _____	1
सप्ताह के दिन–Days of the Week _____	2
महीनों के नाम–Days of the Months _____	2
राष्ट्रीय अवकाश–National Holidays _____	2
लोकप्रिय और महत्वपूर्ण शब्द–Popluar & Important Words _____	3
छोटे वाक्य / वाक्यांश–Short Sentence/Phrases _____	4
मिलना / अभिवादन करना–Meet & Greet _____	5
दोस्त के अभिनंदन करने पर आप क्या जवाब देंगे?– _____	5
How do you answer Greetings from a friend?	
अपना परिचय दें–Introduce Yourself _____	6
रिश्ते और परिवार–Relations & Family _____	7
शालीन बातचीत–Courtesy Conversations _____	8
पारिवारिक रिश्ते–Family Relations _____	10
प्रसिद्ध भारतीय हस्तियाँ–Famous Indian Personalities _____	11

MODULE –2

व्याकरण–Grammar _____	12
संज्ञा–Nouns _____	13
दिन–Days _____	14
महीने–Months _____	15
तारीख–Dates _____	16
समय की कालावधि प्रयोग करना सीखें– _____	17
Learn to use other periods of time	
दिनचर्या–My Daily Routine _____	18
आमंत्रण का जवाब–Respond to Invitations _____	19
वाक्य–Sentences _____	22
शौक / रुचि–Hobbies _____	23

MODULE –3

निवास के प्रकार–Kinds of Accommodation _____	25
घर–Home, पुस्तकालय–library, शयन कक्ष–Bedroom _____	26
अपने घर का वर्णन करें–Describe your Apartment _____	27

बंगले का वर्णन करें—Describe a Bungalow _____	28
मुख्य कमरा वाक्य—Hall Sentences _____	30
रसोई—Kitchen _____	32
कार्य—Tasks _____	33
किराये पर बंगला—Renting a Bungalow _____	34
शौचालय—Toilet _____	36
हाऊसिंग कॉम्प्लेक्स की सुविधाएँ—Facilities in a Housing Complex _____	37
दीवारों पर रंग करना—Painting the Walls _____	38
कलर/रंग—Colours, दिशाएँ—Directions, आकार— Shapes _____	39
वस्तु—Vastu _____	40

MODULE –4

डॉक्टर द्वारा विशेषताएँ—Doctors by Specialty _____	42
मानव शरीर—The Human Body _____	43
चेहरे के भाग—Parts of Face _____	45
शरीर में संक्रमण—Body Infections _____	47
चिकित्सा उपकरण—Medical Equipment _____	47
चिकित्सा पद्धति—Medical Methods _____	47
अच्छा स्वास्थ्य—Good Health _____	48
स्वास्थ्य पर बातचीत—Conversation on Health _____	49
साधारण वाक्य—Common Sentence _____	51
स्वास्थ्य पर वाक्य—Sentences on Health _____	52
आँखें—Eyes _____	53
नाक—Nose, बाल—Hair _____	54
नकारात्मक वाक्य—Interrogative Sentence _____	55
विपरीत या विपरीतार्थक—Opposites or Antonyms _____	57
कभी उससर्ग लगाने से विलोम शब्द बनते हैं— _____	59
Sometimes opposites are formed by adding a prefix	
मीट के नाम—Name of Meats _____	60
फलों और सब्जियों के नाम—Name of Fruits and Vegetables _____	61
खाद्य वस्तुएँ—Food Items _____	62
स्वस्थ खाद्य आदते—Healthy Diet Habits _____	63
अच्छे स्वास्थ्य पर वाक्य—Sentences on Good Health _____	64

MODULE - 1

अंक—NUMBERS (नंबरस)

नंबर	अंक	हिन्दी उच्चारण	लिपि	उच्चारण
1	१	एक	One	(वन)
2	२	दो	Two	(टू)
3	३	तीन	Three	(थ्री)
4	४	चार	Four	(फोर)
5	५	पाँच	Five	(फाईव)
6	६	छः	Six	(सिक्स)
7	७	सात	Seven	(सेवन)
8	८	आठ	Eight	(ऐट)
9	९	नौ	Nine	(नाइन)
10	१०	दस	Ten	(टेन)
11	११	ग्यारह	Eleven	(इलैवन)
12	१२	बारह	Twelve	(टुवैल्व)
13	१३	तेरह	Thirteen	(थर्टीन)
14	१४	चौदह	Fourteen	(फोर्टीन)
15	१५	पन्द्रह	Fifteen	(फिफटीन)
16	१६	सोलह	Sixteen	(सिक्सटीन)
17	१७	सतरह	Seventeen	(सैवनटीन)
18	१८	अठारह	Eighteen	(ऐटीन)
19	१९	उन्नीस	Nineteen	(नाईनटीन)
20	२०	बीस	Twenty	(टुवेन्टी)
30	३०	तीस	Thirty	(थर्टी)
40	४०	चालीस	Forty	(फोर्टी)
50	५०	पचास	Fifty	(फिफटी)
60	६०	साठ	Sixty	(सिक्सटी)
70	७०	सत्तर	Seventy	(सैवन्टी)
80	८०	अरसी	Eighty	(ऐटी)
90	९०	नब्बे	Ninety	(नाइन्टी)

20 + 1 = 21
Twenty + One
Twenty One

30 + 5 = 35
Thirty + Five
Thirty Five



100+30+5=135
One Hundred +
Thirty + Five
One Hundred Thirty Five

1057
One Thousand
Fifty Seven

100	Hundred	(हन्ड्रड)	सौ
1,000	Thousand	(थाउज़न्ड)	हज़ार
10,000	Ten Thousand	(टैन थाउज़न्ड)	दस हज़ार
100,000	Hundred Thousand	(हन्ड्रड थाउज़न्ड)	एक लाख
1,000,000	Million	(मिल्यन)	दस लाख
10,000,000	Ten Million	(टैन मिल्यन)	करोड़
100,000,000	Hundred Million	(हन्ड्रड मिल्यन)	सौ करोड़
1,000,000,000	Billion	(बिल्यन)	एक अरब
10,000,000,000	Ten Billion	(टैन बिल्यन)	दस अरब
100,000,000,000	Hundred Billion	(हन्ड्रड बिल्यन)	खरब
1,000,000,000,000	Trillion	(ट्रिल्यन)	दस खरब

SPEAK WORDS (कहो)



सप्ताह के दिन—DAYS OF THE WEEK (डे ऑफ द वीक)

सोमवार	Monday	(मन्डे)
मंगलवार	Tuesday	(ट्यूज़डे)
बुधवार	Wednesday	(वेनस्डे)
बृहस्पतिवार / गुरुवार	Thursday	(थर्सडे)
शुक्रवार	Friday	(फ्रायडे)
शनिवार	Saturday	(सेटर्डे)
इतवार / रविवार	Sunday	(सन्डे)

SPEAK WORDS (कहो)



महीनों के नाम—MONTHS (मंथ्स)

जनवरी	January	(जेनुअरी)
फरवरी	February	(फेब्रुअरी)
मार्च	March	(मार्च)
अप्रैल	April	(एप्रिल)
मई	May	(मे)
जून	June	(जून)
जुलाई	July	(जुलाई)
अगस्त	August	(ऑगस्ट)
सितम्बर	September	(सेप्टेम्बर)
अक्टूबर	October	(ऑक्टोबर)
नवम्बर	November	(नवेम्बर)
दिसम्बर	December	(डिसेम्बर)



राष्ट्रीय अवकाश—NATIONAL HOLIDAYS (नेशनल हॉलीडेस)

1	जेनुअरी	1	January	साल का पहला दिन	New Years Day	(न्यू ईयर डे)
26	जेनुअरी	26	January	गणतंत्र दिवस	Republic Day	(रिपब्लिक डे)
	मार्च		March	होली	Holi	(होली)
15	ऑगस्ट	15	August	स्वतंत्रता दिवस	Independence Day	(इन्डिपेन्डस डे)
2	ऑक्टोबर	2	October	गाँधी जयंती	Mahatma Gandhi Birthday	(महात्मा गाँधी बर्थ डे)
	ऑक्टोबर		October	दिपावली	Diwali	(दिवाली)
25	डिसेम्बर	25	December	क्रिस्मस	Christmas Day	(क्रिस्मस डे)

लोकप्रिय और महत्वपूर्ण शब्द—POPULAR & IMPORTANT WORDS (पॉपुलर एंड इंपॉर्टेंट वर्ड)

कृपया	Please	(प्लीज़)
धन्यवाद	Thanks	(थैंक्स)
स्वागत करना	Welcome	(वेल्कम)
सहायता	Help	(हैल्प)
अलविदा	Bye	(बाए)
क्षमा करें	Sorry	(सौरी)
दुबारा कहना	Pardon	(पार्डन)
समारोह	Celebration	(सेलीब्रेशन)
बधाई	Congratulation	(कोंग्रेचुलेशन)
खुबसूरत	Beautiful	(ब्यूटीफुल)
लक्ष्य	Target	(टारगेट)
सफलता	Success	(सक्सैस)
उत्तम	Excellent	(एक्सीलेंट)
सकारात्मक	Positive	(पोज़िटिव)
नकारात्मक	Negative	(नेगेटिव)
धन	Money	(मनी)
सचमुच	Really	(रियली)
देखना	Watch out	(वॉचआउट)
सुनना	Listen	(लिसन)
दोहराना	Repeat	(रिपीट)
जाना	Go	(गो)
आना	Come	(कम)
सुबह	Morning	(मोरनिंग)
विकास	Growth	(ग्रोथ)
बिक्री	Sale	(सेल)

SPEAK LOUDLY (कहो)




छोटे वाक्य/वाक्यांश—SHORT SENTENCE / PHRASES
(शॉर्ट सेंटेंस / फ्रेज़स)

बहुत अच्छे!	Well done!	(वैल डन)
कृपया अन्दर आओ!	Please Come in	(प्लीज़ कम इन)
कृपया बैठ जाओ!	Please Sit down	(प्लीज़ सिट डाऊन)
कृपया रोओ मत!	Please Don't cry	(प्लीज़ डोन्ट क्राय)
कृपया शान्त हो जाओ!	Please Keep quiet	(प्लीज़ कीप क्वाइट)
कृपया वापस जाओ!	Please Go back	(प्लीज़ गो बैक)
कृपया चिल्लाओ मत!	Please Don't shout	(प्लीज़ डोन्ट शाउट)
जन्मदिन मुबारक!	Happy Birthday	(हैप्पी बर्थ डे)
धन्यवाद / शुक्रिया!	Thank you	(थैंक यू)
कृपया इधर आओ!	Please Come here	(प्लीज़ कम हियर)
कृपया वहीं रुको!	Please Stop there	(प्लीज़ स्टॉप देअर)
कृपया खड़े हो जाओ!	Please Stand up	(प्लीज़ स्टैंड अप)
विश्वास करो!	Trust me	(ट्रस्ट मी)
भगवान ने चाहा तो!	God Willing	(गौड विलिंग)
मध्य भागीदार	Channel Partner	(चैनल पार्टनर)
शुभ रात्रि!	Good night	(गुड नाईट)
ख़याल रखना!	Take care	(टेक केयर)
कृपया तैयार हो जाओ!	Please Get Ready	(प्लीज़ गैट रेडी)
चलो!	Let's go	(लैट्स गो)
कौन बोल रहा है?	Who's speaking?	(हु इज़ स्पीकिंग)
तुम्हारा दोस्त!	Your friend	(योर फ्रेंड)
बिल्कुल	Of course	(ऑफकोर्स)
धीरे चलो!	Walk slowly	(वॉक स्लोली)
कोई समस्या नहीं!	No problem	(नो प्रोब्लेम)
और कुछ?	Anything else	(एनीथिंग ऐल्स)
हे भगवान!	Oh! God	(ओह गौड)
क्या हुआ?	What happened?	(वॉट हैपन्ड)
कितना रोमांचक!	How exciting	(हाओ एक्ससाइटिंग)
चालू करो!	Switch on	(स्विच ऑन)
बन्द करो!	Switch off	(स्विच ऑफ)

SPEAK WORDS (कहो)



मिलना / अभिवादन करना—MEET & GREET (मीट एंड ग्रीट)

नमस्ते!	Hi!	(हाय)	SPEAK (कहो)	
नमस्कार!	Hello!	(हैलो)		
सुप्रभात	Good Morning!	(गुड मॉर्निंग)		
आप कैसे हैं?	How are you?	(हाउ आर यू?)		
मैं ठीक हूँ। और आप ?	I am fine. And you?	(आय ऐम फाइन। ऐंड यू?)		
बहुत अच्छे, धन्यवाद।	Very well, thank you	(वैरी वेल, थैंक्यू)		
आप भी।	You too!	(यू टू)		
शुभ रात्रि।	Good night!	(गुड नाईट)		
अलविदा	Farewell!	(फेयर वेल)		
कल मुलाकात होगी।	See you tomorrow!	(सी यू टूमॉरो)		
हम बाद में मिलेंगे।	We'll meet later!	(वी विल मीट लेटर)		
आपसे बाद में मुलाकात होगी।	See you later!	(सी यू लेटर)		
माफ़ करें, मुझे जाना है।	Excuse me, I have to go!	(एक्सक्यूज़ मी, आई हैव टू गो)		
शुभ दिन	Good day!	(गुड डे)		
अलविदा	Good bye!	(गुड बाय)		
ख़याल रखना।	Take care!	(टेक केयर)		
आप भी।	You too!	(यू टू)		
भगवान आपको आशीर्वाद दे।	God bless you!	(गॉड ब्लेस यू)		

दोस्त के अभिनंदन करने पर आप क्या जवाब देंगे?

HOW DO YOU ANSWER GREETINGS FROM A FRIEND? (हाउ डू यू आन्सर ग्रीटिंग्स फ्रॉम अ फ्रेंड)

नमस्कार, तुम कैसे हो?	Hello. How are you?	(हैलो, हाउ आर यू?)
बहुत अच्छे, धन्यवाद।	Very well, thank you.	(वैरी वेल, थैंक्यू)
मैं ठीक हूँ, शुक्रिया।	I am fine, thanks.	(आय एम फाईन, थैंक्स)
बहुत बढ़िया। और तुम?	Great. And You?	(ग्रेट ऐंड यू?)
ठीक, धन्यवाद। और तुम?	Fine, thanks. And you?	(फाईन थैंक्स। ऐंड यू?)
तुम्हें देखकर अच्छा लगा।	It is good to see you.	(इट इज़ गुड टू सी यू)
आप जवाब दें।	You answer	(यू आन्सर)
तुमसे मिलकर मैं खुश हुआ।	I am pleased to meet you.	(आय एम प्लीज़्ड टू मीट यू)
तुम्हें देखकर बहुत अच्छा लगा।	It is wonderful to see you.	(इट इज़ वंडरफुल टू सी यू)
तुम से मिल कर मैं प्रसन्न हुआ।	I am delighted to meet you.	(आइ एम डिलाईटेड टू मीट यू)
तुम्हें देखकर मैं खुश हूँ।	I am happy to see you.	(आई एम हैप्पी टू सी यू)

अपना परिचय दें—INTRODUCE YOURSELF (इंट्रोड्यूस यूअरसेल्फ)

नाम

प्र: तुम्हारा नाम क्या है?
उ: नमस्ते, मेरा नाम अजित है।
प्र: क्या हम कभी मिलें हैं?
उ: नहीं, मैं अपना परिचय देता हूँ।

Name

Q. What is your name?
A. Hi, My name is Ajit.
Q. Have we met before.
A. No, Let me introduce myself.

(नेम)

(वॉट इज योर नेम)
(हाइ,माइ नेम इज अजित)
(हैव वी मेट बिफोर)
(नो,लैट मी इन्ट्रड्यूस माइसेल्फ)

SPEAK (कहो)



उम्र

प्र: तुम कितने साल के हो?
प्र: तुम्हारी उम्र क्या है।
उ: मैं बीस साल का हूँ।
उ: मैं बीस का हूँ।

Age

Q. How old are you?
Q. What is your Age?
A. I am twenty years old.
A. I am twenty.

(एज)

(हाउ ओल्ड आर यू)
(वॉट इज योर एज)
(आइ ऐम टुवेन्टी इर्यज ओल्ड)
(आइ ऐम टुवेन्टी)

पता

प्र: तुम कहाँ रहते हो?
उ: मैं बान्द्रा में रहता हूँ।
उ: मैं पुणे से हूँ।

Address

Q. Where do you live?
A. I live in Bandra.
A. I belong to Pune.

(ऐड्रेस)

(वेयर डू यू लिव)
(आई लिव इन बांदरा)
(आई बिलोंग टू पुणे)

व्यवसाय

प्र: तुम क्या करते हो?
उ: मैं विद्यार्थी हूँ।
उ: मैं व्यापारी हूँ।
उ: मैं एक इंडिपेन्डेंट चैनल पार्टनर हूँ।

Profession

Q. What do you do?
A. I am a student.
A. I am a businessman.
A. I am a Independent Channel Partner.

(प्रोफेशन)

(वॉट डू यू डू)
(आइ ऐमअ स्टूडन्ट)
(आइ ऐमअ बिज़नेसमैन)
(आइ ऐमअ इंडिपेन्डेंट चैनल पार्टनर)

प्र: नमस्ते, मेरा नाम अजित है?
उ: मैं बीस साल का हूँ।
उ: मैं बान्द्रा में रहता हूँ।
उ: मैं विद्यार्थी हूँ।

A. Hi, My name is Ajit.
A. I am twenty years old.
A. I live in Bandra.
A. I am a student.

(हाइ,माई नेम इज अजित)
(आइ ऐम टुवेन्टी इर्यज ओल्ड)
(आइ लिव इन बांदरा)
(आइ ऐमअ स्टूडन्ट)

शौक

प्र: तुम्हें क्या पसंद है?
उ: मुझे किताबें पढ़ना पसंद है।
उ: मैं क्रिकेट खेलता हूँ।
उ: मैं संगीत सुनता हूँ।

Hobbies

Q. What are your Hobbies?
A. I like to read books.
A. I play Cricket.
A. I listen to music.

हौबिस

(वॉट आर योर हौबीस)
(आइ लाइक टू रीड बुक)
(आइ प्ले क्रिकेट)
(आइ लिसन टू म्यूज़िक)

रिश्ते और परिवार—RELATIONS & FAMILY (रिलेशनस एंड फैमली)

माता-पिता	Parents	(पेरेन्टस्)
माँ	Mother/Mummy/Mom	(मदर/मम्मी/मौम)
पिता	Father/Daddy/Dad	(फादर/डैडी/डैड)
बच्चे	Children	(चिल्ड्रन)
बेटा	Son	(सन्)
बेटी	Daughter	(डॉटर)
बहन	Sister	(सिस्टर)
भाई	Brother	(ब्रदर)
चाचा, ताऊ, मामा	Uncle	(अंकल)
चाची, ताई, मामी	Aunt	(ऑन्ट)
चचेरे, ममेरे भाई-बहन	Cousin	(कज़िन)
दादा-दादी, नाना-नानी	Grandparents	(ग्रैंडपेरेन्टस्)
दादी या नानी	Grandmother/Grandma	(ग्रैंडमदर/ग्रैंडमा)
दादा या नाना	Grandfather/grandpa	(ग्रैंडफादर/ग्रैंडपा)
पोते, पोती या नवासी	Grand Children	(ग्रैंडचिल्ड्रन)
पोता या नवासा	Grand son	(ग्रैंडसन)
पोती या नवासी	Grand daughter	(ग्रैंडडॉटर)
पति	Husband	(हसबंड)
पत्नी	Wife	(वाईफ)
देवर, साला, जेठ	Brother-in law	(ब्रदर-इन लॉ)
देवरानी, जेठानी, साली	Sister-in law	(सिस्टर-इन लॉ)
भान्जा-भतीजा	Nephew	(नैफ्यू)
भांजी-भतीजी	Niece	(नीस)
ससुर	Father-in law	(फादर-इन लॉ)
सास	Mother-in law	(मदर-इन लॉ)
दामाद	Son-in law	(सन-इन लॉ)



SPEAK (कहो)



शालीन बातचीत—COURTESY CONVERSATIONS (कर्टसी कान्वर्सेशन)



मैं अपने माता पिता के साथ रहती हूँ।
I live with my parents.
(आय लिव विद् माय पेरेन्ट्स)

मैं अपनी माँ के जैसी दिखती हूँ।
I look like my mother.
(आय लुक लाईक माय मदर)

मेरा बेटा पहले पैदा हुआ था।
My son was born first.
(माय सन् वॉज़ बौर्न फसर्ट)

मेरी दो बेटियाँ हैं।
I have two daughters.
(आई हैव टू डोटरस)

मेरी बहन मुझसे छोटी है।
My sister is younger to me.
(माय सिस्टर इज़ यंगर टू मी)


मेरा भाई फुटबॉल खेलता है।
My brother plays football.
(माई ब्रदर प्लेस फुटबॉल)

मेरा चचेरा भाई भी एक ड्यूसोफ्टियन है।
My cousin is also a DewSoftion.
(माई कजन ईज आलसो अ ड्यूसोफटियन)

मेरे चाचा और मेरे पिता व्यवसाय में हैं।
My uncle & my father are in business.
(माई अंकल ऐंड माई फादर आर इन बिज़नेस)

मेरी चाची एक लेखक है।
My aunt is a writer.
(माई आंट इज़ अ राईटर)

मेरे दादा-दादी गांव में रहते हैं।
My grandparents live in the village.
(माई ग्रैंडपेरेंटस लिव इन द विलेज)





मेरी दादी हमारे साथ रहती हैं ।
My paternal grandmother lives with us.
(माई पेरेंटल ग्रैंडमदर लिक्स विद अस)

मेरे नाना एक राजनीतिज्ञ है ।
My maternal grandfather is a politician.
(माई मेटर्नल ग्रैंडफादर इज़ अ पौलिटिशियन)

मेरा सबसे छोटा भाई बहुत शरारती है ।
My youngest brother is very naughty.
(माई यंगैस्ट ब्रदर इज़ वैरी नौटी)

मेरी बेटी बहुत बोलती है ।
My daughter is very talkative
(माई डॉटर इज़ वैरी टौकेटिव)



मैं मुम्बई में अपने परिवार के साथ रहता हूँ ।
I live with my family in Mumbai.
(आई लिव विद माई फ़ैमली इन मुम्बई)

मेरी पत्नी मेरी सबसे अच्छी दोस्त है ।
My wife is my best friend.
(माय वाइफ़ इज़ माय बैस्ट फ्रैन्ड)

मेरे जीजा जी एक वास्तुकार हैं ।
My brother-in-law is an Architect.
(माई ब्रदर-इन-लॉ इज़ ऐन आर्किटेक्ट)



मेरी भाभी जी एक वकील हैं ।
My sister-in-law is a lawyer.
(माई सिस्टर-इन-लॉ इज़ अ लॉयर)

मेरे ससुर एक शिक्षक हैं ।
My father-in-law is a teacher.
(माई फादर-इन-लॉ इज़ अ टीचर)

पारिवारिक रिश्ते—Family Relations (फैमली रिलैशन्ज)

SPEAK (कहो)



पृथ्वीराज कपूर के तीन बेटे हैं।
Prithviraj Kapoor has three sons.
(पृथ्वीराज कपूर हैज थ्री सन्स)



राज कपूर के तीन बेटे हैं।
Raj Kapoor has three sons.
(राज कपूर हैज थ्री सन्स)



कृष्णा कपूर, राज कपूर की पत्नी है।
Krishna Kapoor is Raj Kapoor's wife.
(कृष्णा कपूर इज राज कपूरज वाईफ)



ऋषि कपूर, राज कपूर का बेटा है।
Rishi Kapoor is Raj Kapoor's son.
(ऋषि इज राज कपूरज सन)



रणधीर, शम्मी कपूर का भतीजा है।
Randhir is Shammi Kapoor's nephew.
(रणधीर इज शम्मी कपूरज नेफ्यू)



करीना, ऋषि कपूर की भतीजी है।
Kareena is Rishi Kapoor's niece.
(करीना इज ऋषि कपूरज नीस)



करिश्मा, राज कपूर की पोती है।
Karishma is Raj Kapoor's grand daughter.
(करिश्मा इज राज कपूरज ग्रैंडडॉटर)



करिश्मा और करीना रणधीर कपूर की बेटियाँ हैं।
Krishma and Kareena are Randhir Kapoor's daughter.
(करिश्मा ऐंड करीना आर रणधीर कपूरज डॉटर)

रनबीर कपूर की बहन का नाम रिधिमा है।
Ranbir Kapoor's sister name is Ridhima.
(रनबीर कपूरज सिस्टर नेम इज रिधिमा)

प्रसिद्ध भारतीय हस्तियाँ—FAMOUS INDIAN PERSONALITIES
(फेमस इंडियन पर्सनैलिटीस)



Amitabh Bachchan
अमिता बच्चन
Actor (अि नेता)



Dhirubhai Ambani
धीरू ई अंबानी
Businessman (व्यापारी)

Rajeev Gandhi
राजीव गांधी
Politician (राजनीतिज्ञ)



Rabindranath Tagore
रवीन्द्रनाथ टैगोर
Writer (लेखक)



Sachin Tendulkar
सचिन तेंदुलकर
Cricketer (क्रिकेटर)



Aishwarya Rai Bachchan
ऐश्वर्या राय बच्चन
Actress(अि नेत्री)



Lata Mangeshkar
लता मंगेशकर
Singer
(गयिका)



Flying Singh, Milkha
फलाईंग सिंह, मिल्खा
Indian Athlete, Olympic Winner
(भारतीय एथलीट, ऑलंपिक विजेता)



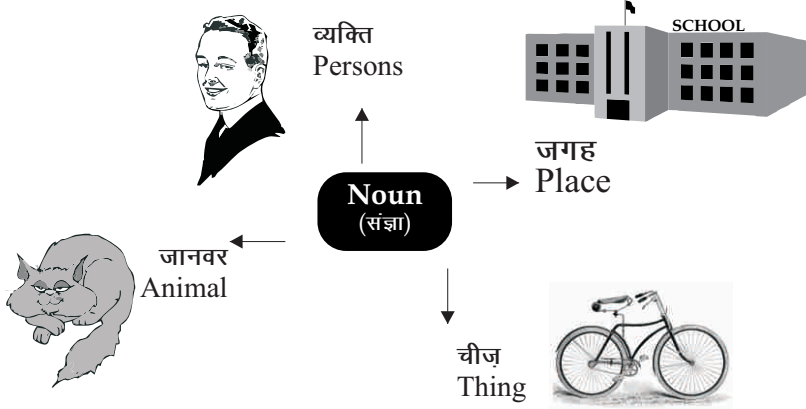
Narendra Modi
नरेंद्र मोदी
Prime Minister of India, 2014
(रत के वर्तमान प्रधानमंत्री, 2014)



A. P. J. Abdul Kalam
ए पी जे अब्दुल कलाम
Former President of India
(भारत की पूर्व राष्ट्रपति)

व्याकरण—GRAMMAR (ग्रामर)

संज्ञा—NOUN(नाउन)



हम कुछ शब्दों को चारों भाग में बाटेंगे ताकि आपको **संज्ञा—Noun** समझने में आसानी हो।

व्यक्ति यानि Person जैसे:-

ड्राइवर	Driver	(ड्राइवर)
बेटा	Son	(सन)
पिता	Father	(फादर)
नर्स	Nurse	(नर्स)
कज़न	Cousin	(कज़न)
ऑन्ट	Aunt	(ऑन्ट)
वक्ता	Speaker	(स्पीकर)
डाक्टर	Doctor	(डॉक्टर)

जानवर यानि Animal जैसे:-

कछुआ	Tortoise	(टॉर्टस)
मछली	Fish	(फिश)
बंदर	Monkey	(मंगकी)
घोड़ा	Horse	(होर्स)
मुर्गी	Hen	(हेन)
हंस	Swan	(स्वॉन)
बाज	Eagle	(ईगल)
शेर	Lion	(लॉइन)

जगह यानि Place जैसे:-

स्कूल	School	(स्कूल)
हॉस्पिटल	Hospital	(हॉस्पिटल)
कॉलेज	College	(कॉलेज)
बैंक	Bank	(बैंक)
ऑफिस	Office	(ऑफिस)
बिल्डिंग	Building	(बिल्डिंग)
स गृह	Auditorium	(ऑडिटोरियम)

वस्तु यानि Thing जैसे:-

कार	Car	(कार)
बस	Bus	(बस)
टैक्सी	Taxi	(टैक्सी)
बैट	Bat	(बैट)
लिफ्ट	Lift	(लिफ्ट)
साइकल	Cycle	(साइकल)
लेखनी	Pencil	(पेंसिल)

संज्ञा—NOUNS (नाउन)

किसी व्यक्ति, जानवर, जगह या वस्तु को संज्ञा कहा जाता है।

The part of speech that is used to Name of a Person, Place, Thing.

जैसे:- माता – Mother, पिता – Father, कुत्ता – Dog, गाड़ी – Car

Examples: Mother, Father, City, Dog, Car etc...

(एक्जाम्पल – मदर, फ़ादर, सिटी, डॉग, कार इत्यादि)

माँ आ रही है। माँ संज्ञा है।

Mother is coming.

(मदर इज कमिंग।)

पिता काम कर रहे है। पिता संज्ञा है।

Father is working.

(फ़ादर इज वर्किंग।)

दोस्त मदद कर रहा है। दोस्त संज्ञा है।

A **friend** is helping.

(अ फ़्रेंड इज हैल्पिंग।)

कुत्ता भौंकता है। कुत्ता संज्ञा है।

The **dog** is barking.

(द डॉग इज बार्किंग।)

राम स्कूल जा रहा हैं। राम संज्ञा हैं।

Ram is going to school.

(राम इज गोइंग टू स्कूल)

देरवो, कार आ रही हैं। कार संज्ञा हैं।

Look, **car** is coming.

(लूक कार इज कमिंग)

कार्य करें—Do task

संज्ञा पहचाने—Identify Noun

Seema is coming.

Train is going to kanpur.

Reema is writing.

Farmer is working.

Kid is swimming.

Mohan is sleeping.

Suman is laughing.

Mother is cooking food.

Baby is drinking milk.

Radha is purchasing fruits.



**Please Purchase
the Applicable Package
to read this Book and
Change your Life.**



<http://regnew.dewsoftoverseas.com/Default.aspx>

Sample content only
Not the full book



अंग्रेज़ी भाषा प्रशिक्षण

5 वर्ष से लेकर
सभी उम्र के लोगों के लिए!

Recommended for
all ages 5 and above

यह किताब उन लोगों के लिए है जिन्हें बिल्कुल अंग्रेज़ी पढ़नी, लिखनी या बोलनी नहीं आती। आप इस किताब से सीखेंगे सामान्य रोज़मर्रा की ज़िन्दगी में इस्तेमाल होने वाले शब्द, और विभिन्न परिस्थितियों में अंग्रेज़ी भाषा का प्रयोग।

इस किताब के नैतिक इस्तेमाल से आप अंग्रेज़ी भाषा को अपनाने में कम संकोच और शर्म के साथ सफल हो सकते हैं।

ज़्यादा से ज़्यादा इन शब्दों और वाक्यों का रोज़ प्रयोग करें। ध्यान दीजिए बोलने के तरीके, शब्दों के उच्चारण और वाक्यों की बनावट पर, किसी भी भाषा को सीखने के लिए यह ज़रूरी है।

आपका अंग्रेज़ी भाषा की दुनिया में स्वागत है!
अब कामयाबी दूर नहीं!

Bonus

Unlimited Self-help Exercises, Workbooks, Puzzles & Activities, and eBooks for self use available as downloads from <http://www.dewsoftacademy.com>



dewsoft

your partners for life...

EDUCATION

WWW.DEWSOFTACADEMY.COM